



**Prima.**

**DIZAJN**  
interijera

# Stambeni prostor - Četverosobni stan

Uređenje interijera četverosobnog stana u Križevcima - Svetokriška ulica.

Površina: 134,88 m<sup>2</sup>

Broj soba: 4

Kat: 3

Terasa/balkon: jedna natkrivena i dvije nenatkrivene terase

Namjena: prodaja

## NAPOMENA:

3D idejno rješenje/vizualizacija je mogući krajnji izgled interijera. Svakako je potrebno izvršiti detaljnu izmjeru prostora prije izrade namještaja po mjeri, ukoliko nije napravljena prije vizualizacije prostora.

3D vizualizacija prostora se do daljnjega čuva, u slučaju potrebe za dodatnim izmjenama.

# Stambeni prostor - Četverosobni stan

## Više o interijeru

Četverosobni stan na trećem katu, novogradnja, namijenjen za prodaju.

Riječ je o stanu koji je podijeljen u dvije zone, dnevnu i spavaću.

Na zapadnoj strani nalazi se dnevna zona (kuhinja, blagovaonica i dnevni boravak) uz koju je pozicionirana nenatkrivena terasa.

Na istočnoj strani stana nalazi se spavaća zona u kojoj su smještene 3 spavaće sobe te kupaonica vezana uz spavaću sobu 1.

Isto tako, uz spavaću zonu pozicionirana je nenatkrivena terasa.

## Definiran stil uređenja

Uz obje zone nalaze se velike terase koje su uz prostor vezane staklenim stijenama stoga je prostor bogat prirodnim dnevnim svjetlom. Prostor je uređen u kombinacijama minimalističkog i modernog stila.

Obzirom na izbor stila koji se ponekad može činiti dosta hladan, u prostor su postavljene drvene letvice te općenito drveni dekor koji prostoru daje toplinu i profinjenost.

Kroz sve prostorije postavljena je ista podna te zidna obloga kako bi postigli sklad i jednu cjelinu.

**Prima.**

# Stambeni prostor - Četverosobni stan

## Boje u prostoru

### **Manje je više.**

Glavno načelo **minimalističkog** dizajna je jednostavnost. Pomno provedena kroz sve aspekte, jednostavnost diktira da svaki komad namještaja ima svoju svrhu i savršeno pristaje životnom prostoru, gdje veliku ulogu igra izrada **namještaja po mjeri**.

Sve to je popraćeno izborom od najčešće dvije do tri boje koje čine potpuno zaokruženi sklad. Tako se dobiva na glatkoj konzistenciji i besprijekornom skladu.

Bez pretjeranog ukrašavanja ili neobičnih dekoracija, minimalistički dizajn favorizira čiste, jednostavne linije i neutralnu paletu boja, s naglaskom na elegantnoj i jednostavnoj arhitekturi. Neutralni tonovi jednostavno su primjenjivi i lako se kombiniraju s bijelim, krem, sivim i crnim nijansama. U rasporedu prostorija dominiraju otvorenost i prozračnost - svaki predmet ili komad namještaja ima svoju funkciju ili estetsku svrhu. U interijerima prevladavaju kamen, beton i sirovi drveni materijali.

Što se **modernog** stila tiče, prevladavaju ravne i elegantne linije, zajedno sa zanimljivim oblicima.

Namještaj je nizak, sa suptilnim linijama i nogama koje su vidljive. Često se upotrebljavaju prirodni materijali (neobojeno drvo, metal, koža, prirodna vlakna). Prozori nisu ukrašeni te dosta površina reflektiraju svjetlost.

Prevladavaju neutralne boje ili boje nadahnute prirodom: bijela, krem, bež, smeđa, nijanse sive i zeleno-plave.

Suvremeni izgled trenutno predstavlja neutralna paleta boja te luksuzne završne obrade poput mramora i betona u kupaonici i kuhinji.

## **Prima.**






# ZIDNE I PODNE OBLOGE U PROSTORU

## KUHINJA



Capitol White Pulido  
Mramor




Fronta u dekoru  
Bijela sjaj



Drvene letvice  
Hrast Chalet

## DNEVNI BORAVAK



Detalji u sivoj boji



Detalji u crnoj boji



Drvene letvice  
Hrast Chalet

## KUPAONICE



Carski sivi mramor



Capitol White Pulido  
Mramor

**MATERIALI**



# MATERIJALI

## ZIDNE I PODNE OBLOGE U PROSTORU



Tapeta MagisWall  
Playing with lines



Capitol White Pulido  
Mramor




Drvene letvice  
Hrast Chalet



Tapeta MagisWall  
We like abstract games



Capitol White Pulido  
Mramor




Dulux  
Vintage Chandelier



Tapeta MagisWall  
Pale elegant floral



Capitol White Pulido  
Mramor



Dulux  
Vintage Chandelier

### SPAVAĆA SOBA 1

### SPAVAĆA SOBA 2

### SPAVAĆA SOBA 3









# TLOICRTNO UREĐENJE







# POPIS ELEMENATA U KUHINJI



- 1 - 006LOR222x60HL3V
- 2 - 006LR222x60STEMK2V
- 3 - 006LD72X15-B-OP
- 4 - 006LD72X803L
- 5 - 006LD72X15-B-OP
- 6 - 006LMASKPER77X60
- 7 - 006LD72X722V
- 8 - 006LG90x15POL
- 9 - 006LGO90X901V1V
- 10 - 006LG90x15POL
- 11 - 006LG90x601STC
- 12 - 006LG90x722V







**VIZUALIZACIJA - NENATKRIVENA TERASA 1**





**VIZUALIZACIJA - DNEVNI BORAVAK**



**Prima.**





**VIZUALIZACIJA - NATKRIVENA TERASA**







VIZUALIZACIJA - KUPAONICA 1



**Prima.**

VIZUALIZACIJA - SOBA 1



**Prima.**





**Prima.**

**VIZUALIZACIJA - KUPAONICA 2**



**Prima.**





**Prima.**

VIZUALIZACIJA - SOBA 2



**Prima.**





**Prima.**



**VIZUALIZACIJA - NENATKRIVENA TERASA 2**





VIZUALIZACIJA - WC



**Prima.**



**Prima.**



**VIZUALIZACIJA - SOBA 3**



**Prima.**

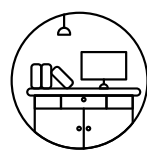


**Prima.**






**Hvala na ukazanom povjerenju i suradnji!**



**Ivana Šikić**



**099/6313-439**



**dizajn\_sesvete@prima-namjestaj.hr**

**[www.prima-namjestaj.hr](http://www.prima-namjestaj.hr)**

**Prima.**

